



Commission scolaire des Draveurs

200, boulevard Maloney Est, Gatineau (Québec) J8P 1K3

Découvrir, grandir, devenir

Portail Parents – Mozaïk-Portail

Nous vous souhaitons la bienvenue sur le nouveau Portail Parents. Ce portail vous permettra de consulter différentes informations concernant la fréquentation scolaire de votre ou vos enfants.

Lors du premier accès, vous devez procéder à la création de votre compte, à l'aide de l'adresse courriel qui est utilisé par l'école pour les communications par courriel. Le parent qui a utilisé Mozaïk-Inscription pour l'inscription 2017-2018 doit utiliser son compte créé lors de l'inscription.

Pour garantir la confidentialité des informations, le niveau de sécurité est élevé. Nous vous proposons donc un aperçu des différentes étapes que vous aurez lorsque vous cliquerez sur le lien permettant d'accéder au Portail Parent.

Confirmation de l'identité des enfants associés au compte

Dans le but de rehausser la sécurité et de toujours mieux protéger la confidentialité des informations scolaires des élèves, des nouvelles mesures seront en place pour la prochaine rentrée scolaire. Un message sera placé sur la page d'accueil de Mozaïk-Portail pour vous informer des changements à venir. Pour confirmer l'identité des enfants associés à votre compte, vous devrez répondre à quelques questions : nom de la commission scolaire fréquentée, nom, prénom, date de naissance ainsi que le numéro de fiche ou le code permanent de votre enfant. Vous devrez répondre à ces questions une seule fois pour chacun des enfants associés à votre compte.

Pour accéder au dossier de votre enfant vous pouvez soit, cliquer sur le lien suivant : portailparents.ca, soit accéder au site de la Commission scolaire des Draveurs et cliquer sur l'onglet *Mozaïk Portail Parent*.



Le Portail Parents

Restez en contact avec l'école de votre enfant
où que vous soyez et en tout temps!

Trouvez toute l'information que vous désirez pour faire le suivi de la réussite de vos enfants. Le tout, regroupé à un seul endroit, peu importe qu'ils soient au primaire ou au secondaire!



Accès aux parents

Avant de vous connecter, assurez-vous que votre établissement scolaire est abonné au service.

Vous avez un compte social

Connectez-vous avec celui-ci



OU

Vous n'avez pas de compte social

Connectez-vous avec votre compte Mozaïk

Courriel

Mot de passe

[Mot de passe oublié?](#)

Se connecter

Vous n'avez pas de compte?

[Créez votre compte](#)

Lorsque vous accédez pour la première fois à Mozaïk



Accès aux parents

Avant de vous connecter, assurez-vous que votre établissement scolaire est bien enregistré.

Complétez les informations suivantes :

Le courriel doit être celui que vous avez fourni à l'école.

Courriel

Obtenir un code de vérification

Nouveau mot de passe

Confirmation

Enregistrer

[Annuler](#)

Il est important que l'adresse courriel utilisée pour créer votre compte soit la même que celle utilisée par l'école de votre enfant. Si vous avez plus d'un enfant à la CSD, cette adresse courriel doit être la même dans le dossier de tous vos enfants.

Lorsque vous cliquez sur "Obtenir un code de vérification", il est important de ne pas fermer cette page. Il faut réduire la page pour retourner dans votre boîte de courriel.



Accès aux parents

Courriel qui vous indiquera le code de vérification que vous devez indiquer sur cette même page

Assurez-vous que votre établissement scolaire est abonné au service.

Complétez les informations

Date: Aujourd'hui

Le courriel doit être celui de



Microsoft pour le compte de Mozaik

Code de vérification de l'adresse de messagerie du compte Mozaik

Courriel

Code de vérification

Vérifier le code

Obtenir un nouveau code


Nouveau mot de passe


Confirmation

Enregistrer

[Annuler](#)


Une fois votre adresse courriel vérifiée, vous devez maintenant créer votre compte, en utilisant la même adresse courriel. Votre mot de passe doit contenir entre 8 et 16 caractères et avoir au moins une majuscule, une minuscule et un chiffre. (exemple: Draveurs123)



En ? 

De l'Odyssée

Si la même adresse courriel a été fournie pour chacun de vos enfants, à chacune des écoles, vous aurez accès au dossier de tous vos enfants à partir du même accès.
En cliquant sur l'icône de famille, les enfants sont affichés et vous pouvez sélectionner le dossier à consulter.



Pour sélectionner un autre enfant, cliquez sur le bouton **Afficher la famille**

☐ Ne plus m'aviser

Absences

Devoirs


Résultats


Finances


Dossier


Messages

Ressources









Ajouter un enfant

Messages

Bienvenue

L'école De l'Odyssée vous souhaite la bienvenue sur le Portail Parents

11 septembre 2017

Bienvenue

Bonjour, nous vous souhaitons la bienvenue sur le nouveau Portail Parent

22 novembre 2016

Survol des différentes fonctionnalités du Portail Parents

De l'Odyssée



Pour sélectionner un autre enfant, cliquez sur le bouton **Afficher la famille**  (ci-dessus, à droite). ×

☐ Ne plus m'aviser



Absences



Devoirs



Résultats



Finances



Dossier



Messages



Ressources

Absences prévues

[Aviser l'école d'une absence à venir](#) 

Historique des absences


Aucune absence à afficher.

De l'Odyssée

[Nous joindre](#)

De l'Odyssée

Les devoirs ne sont pas disponibles pour l'instant.

Pour sélectionner un autre enfant, cliquez sur le bouton **Afficher la famille** (ci-dessus, à droite).☐ Ne plus m'aviser


Absences



Devoirs



Résultats



Finances



Dossier



Messages



Ressources

Devoirs et leçons

◀ ▶ 10 septembre - 16 septembre 2017


Aucun devoir ni leçon à afficher.

De l'Odysée



Pour sélectionner un autre enfant, cliquez sur le bouton **Afficher la famille** (ci-dessus, à droite).

☐ Ne plus m'aviser




Absences



Devoirs




Résultats




Finances



Dossier



Messages



Ressources

Résultats

[Résultats ministériels](#)[Résultats et travaux](#)[Bulletins](#)

Veuillez prendre note que les résultats d'étapes sont présentés à titre indicatif seulement. Les résultats finaux sont ceux publiés sur le bulletin officiel de l'école.

3e cycle - Première communication

Anglais, langue seconde

Arts plastiques

Commentaires sur certaines compétences

Éducation physique et à la santé

Éthique et culture religieuse



Français, langue d'enseignement

De l'Odyssée



Pour sélectionner un autre enfant, cliquez sur le bouton **Afficher la famille**  (ci-dessus, à droite). ×

☐ Ne plus m'aviser



Finances


Aucun état de compte à afficher.

De l'Odysée



Pour sélectionner un autre enfant, cliquez sur le bouton **Afficher la famille** (ci-dessus, à droite).

☐ Ne plus m'aviser




Absences



Devoirs




Résultats



Finances



Dossier



Messages



Ressources

Dossier de l'élève



Date de naissance : [redacted]

Code permanent : [redacted]

Numéro de fiche : [redacted]

Groupe : [redacted]

Responsable du groupe : [redacted]

Matières

3e cycle - Première communication

enseignée par [redacted]

Anglais, langue seconde


enseignée par [redacted]

De l'Odyssée



Pour sélectionner un autre enfant, cliquez sur le bouton **Afficher la famille**  (ci-dessus, à droite).

☐ Ne plus m'aviser



Messages

Bienvenue

L'école De l'Odyssée vous souhaite la bienvenue sur le Portail Parents

11 septembre 2017

Bienvenue

Bonjour, nous vous souhaitons la bienvenue sur le nouveau Portail Parent

22 novembre 2016